

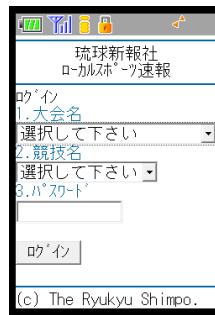
# 新報児童オリンピック「試合速報」入力マニュアル（ミニバスケット）

## ①ログイン処理

事前に通知されたQRコードまたはURLからログイン画面へアクセス。

ログイン画面から、下記項目を選択、入力。  
「大会名」→ **新報児童オリンピック（デモ）**  
「競技名」→ **ミニバスケット**  
「パスワード」→ **※別途通知**

**ログイン** ボタンを押下。

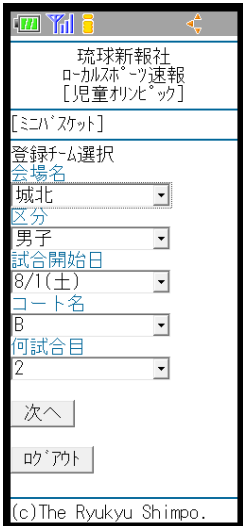


## ②登録試合を選択

【会場名】  
試合会場名を選択。  
【区分】  
ミニバスケットの場合、「男子」「女子」を選択。  
【試合開始日】  
試合当日を選択。  
【コート名】  
A～Dのコート名を選択。  
【何試合目】  
1～6の何試合目から選択。

**※必ず試合組合せ表を確認しながら選択して下さい。**

※組合せ表に「A2」表記の場合、「Aコート」「2試合目」を選択。



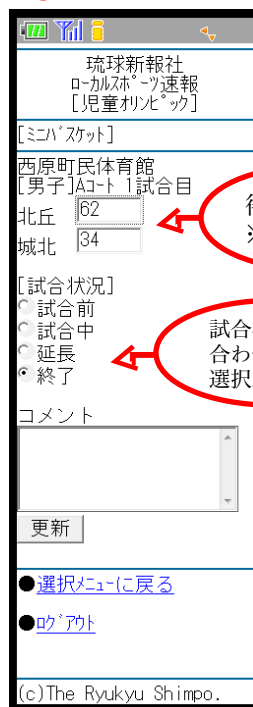
各項目選択後

**次へ** ボタンを押下。

## ③スコア登録

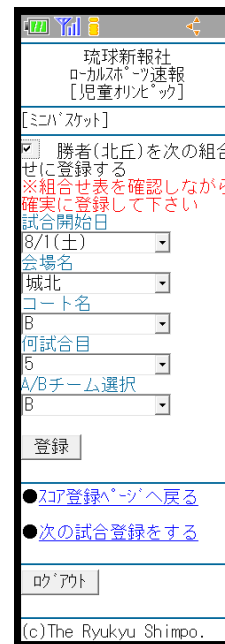
得点を入力。  
※半角数字

試合状況に合わせてボタンを選択。



得点、試合状況  
入力後  
**更新** ボタンを押下。

## ④勝者チームを次の組合せへ登録



## ⑤登録完了

